

Запослени код правних лица у Републици Србији, према висини зараде и степену стручне спреме Септембар 2010. године

МЕТОДОЛОШКА ОБЈАШЊЕЊА

Подаци о запосленима према висини зараде, степену стручне спреме и просечној заради, добијени су путем редовног полугодишњег статистичког истраживања о запосленима и о зарадама запослених (РАД-1), које се спроводи два пута годишње (стање 31. марта и 30. септембра).

Овим истраживањем обухватају се запослени у привредним друштвима, предузећима, установама, задругама и организацијама у друштвеној, задружној, мешовитој, државној и приватној својини. **Нису обухваћени запослени у неким малим предузећима, као ни запослени код предузетника.**

У саопштењу је приказан број запослених према полу, висини просечне зараде и сектору делатности, затим *структура запослених* према степену стручне спреме и сектору делатности, као и *просечне зараде* према полу, степену стручне спреме и сектору делатности.

Под појмом *запослени* подразумевају се сва лица која имају заснован радни однос са послодавцем, без обзира на то да ли су радни однос засновала на неодређено или на одређено време и без обзира на то да ли раде пуно радно време или краће од пуног радног времена, непуно или скраћено радно време.

Степен стручне спреме (потребна квалификација) за обављање одређених послова и задатака јесте степен образовања утврђен за радно место (општим актом, односно систематизацијом радних места).

Зараду, у смислу члана 105. Закона о раду, чини зарада која садржи порез и доприносе који се плаћају из зараде коју је запослени остварио за обављени рад и време проведено на раду, увећана зарада, накнада зараде и друга примања (осим: накнаде трошкова за долазак и одлазак с рада и за време проведено на службеном путу у земљи и иностранству, отпремнине при одласку у пензију, солидарне помоћи, јубиларне награде, накнаде трошкова погребних услуга и накнаде штете због повреде на раду или професионалног обољења).

Републички завод за статистику од 1999. године не располаже појединим подацима за АП Косово и Метохија, тако да они нису садржани у обухвату података за Републику Србију (укупно).

**1. Запослени по секторима делатности, према степену стручне спреме и полу,
септембар 2010.**

Република Србија

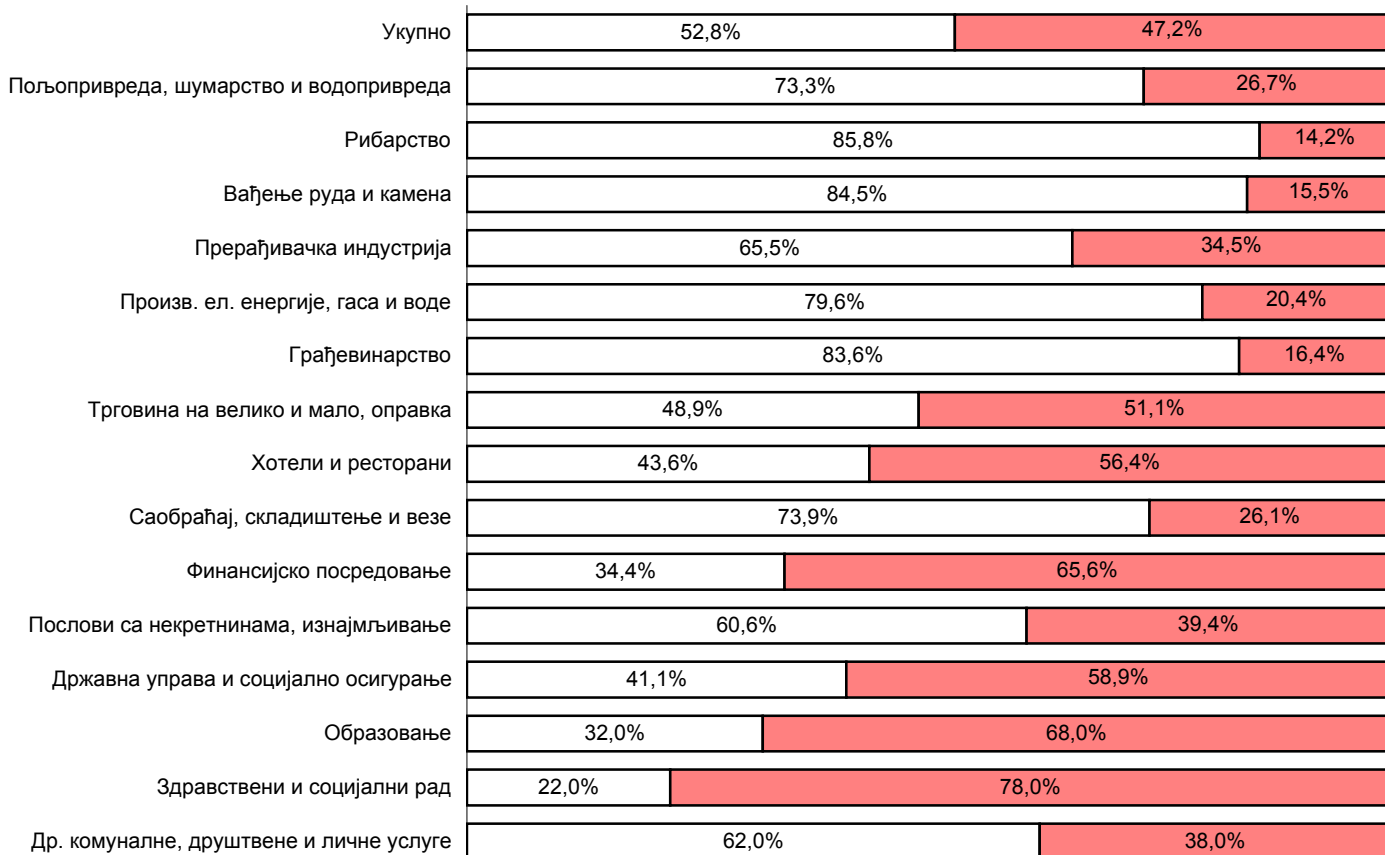
	Укупно	Степен стручне спреме							
		Висока	Виша	Средња	Нижа	Висококвалификовани	Квалификовани	Полуквалификовани	Неквалификовани
Укупно									
Укупно	1028649	229494	82737	338672	44087	50691	155806	50976	76186
Пољопривредне делатности	35039	3912	1325	10695	1846	2005	6745	2653	5858
Пољопривреда, шумарство и водопривреда	34306	3848	1304	10533	1767	2002	6595	2577	5680
Рибарство	733	64	21	162	79	3	150	76	178
Непољопривредне делатности	343742	33237	17063	100718	16985	25867	93715	24612	31545
Вађење руда и камена	22188	2141	725	5927	441	3661	6554	1485	1254
Прерађивачка индустрија	230897	21006	11835	69512	12761	13650	62742	17675	21716
Произв. ел. енергије, гаса и воде	45287	5474	2551	15220	1438	4785	10491	2045	3283
Грађевинарство	45370	4616	1952	10059	2345	3771	13928	3407	5292
Услугне делатности	649868	192345	64349	227259	25256	22819	55346	23711	38783
Трговина на велико и мало, оправка	77581	9179	4132	36909	2806	3145	15820	2219	3371
Хотели и ресторани	12769	646	788	4725	1052	600	2824	909	1225
Саобраћај, складиштење и везе	82889	10698	4452	33510	2725	10930	14046	4247	2281
Финансијско посредовање	33807	11506	3859	16432	996	257	423	87	247
Послови са некретнинама, изнајмљивање	43362	12570	2265	14559	2394	776	3313	2478	5007
Државна управа и социјално осигурање	69345	27537	7091	27278	2444	416	2169	757	1653
Образовање	128907	79977	18588	9784	5871	1224	2734	1783	8946
Здравствени и социјални рад	158970	32172	20877	68076	4597	2638	9896	8964	11750
Др. комуналне, друштвене и личне услуге	42238	8060	2297	15986	2371	2833	4121	2267	4303
Мушкарци									
Укупно	543462	94912	32664	158845	22359	44064	120439	30767	39412
Пољопривредне делатности	25763	2563	809	6965	1378	1537	5991	2255	4265
Пољопривреда, шумарство и водопривреда	25134	2515	797	6845	1303	1534	5850	2187	4103
Рибарство	629	48	12	120	75	3	141	68	162
Непољопривредне делатности	244052	20753	10892	62190	10837	23931	76461	17475	21513
Вађење руда и камена	18740	1480	454	4096	381	3621	6146	1368	1194
Прерађивачка индустрија	151316	12517	7358	40941	7487	11947	46607	11259	13200
Произв. ел. енергије, гаса и воде	36063	3702	1749	10290	1096	4678	10110	1719	2719
Грађевинарство	37933	3054	1331	6863	1873	3685	13598	3129	4400
Услугне делатности	273647	71596	20963	89690	10144	18596	37987	11037	13634
Трговина на велико и мало, оправка	37939	3968	2083	16290	1531	2570	8086	1291	2120
Хотели и ресторани	5562	318	396	2065	414	369	1373	299	328
Саобраћај, складиштење и везе	61250	5886	2779	22480	2148	9599	13236	3493	1629
Финансијско посредовање	11628	4342	1184	5130	394	209	271	17	81
Послови са некретнинама, изнајмљивање	26267	6189	1283	9156	1350	651	2808	1850	2980
Државна управа и социјално осигурање	28491	10677	3068	11611	775	316	1277	218	549
Образовање	41308	25869	6238	3534	1120	926	1928	411	1282
Здравствени и социјални рад	35014	10691	2722	10848	881	1228	5507	1652	1485
Др. комуналне, друштвене и личне услуге	26188	3656	1210	8576	1531	2728	3501	1806	3180

**1. Запослени по секторима делатности, према степену стручне спреме и полу,
септембар 2010. (наставак)**

Република Србија

	Укупно	Степен стручне спреме							
		Висока	Виша	Средња	Нижа	Висококвалификовани	Квалификовани	Полуквалификовани	Неквалификовани
Жене									
Укупно	485187	134582	50073	179827	21728	6627	35367	20209	36774
Пољопривредне делатности	9276	1349	516	3730	468	468	754	398	1593
Пољопривреда, шумарство и водопривреда	9172	1333	507	3688	464	468	745	390	1577
Рибарство	104	16	9	42	4	0	9	8	16
Непољопривредне делатности	99690	12484	6171	38528	6148	1936	17254	7137	10032
Вађење руда и камена	3448	661	271	1831	60	40	408	117	60
Прерађивачка индустрија	79581	8489	4477	28571	5274	1703	16135	6416	8516
Произв. ел. енергије, гаса и воде	9224	1772	802	4930	342	107	381	326	564
Грађевинарство	7437	1562	621	3196	472	86	330	278	892
Услугне делатности	376221	120749	43386	137569	15112	4223	17359	12674	25149
Трговина на велико и мало, оправка	39642	5211	2049	20619	1275	575	7734	928	1251
Хотели и ресторани	7207	328	392	2660	638	231	1451	610	897
Саобраћај, складиштење и везе	21639	4812	1673	11030	577	1331	810	754	652
Финансијско посредовање	22179	7164	2675	11302	602	48	152	70	166
Послови са некретнинама, изнајмљивање	17095	6381	982	5403	1044	125	505	628	2027
Државна управа и социјално осигурање	40854	16860	4023	15667	1669	100	892	539	1104
Образовање	87599	54108	12350	6250	4751	298	806	1372	7664
Здравствени и социјални рад	123956	21481	18155	57228	3716	1410	4389	7312	10265
Др. комуналне, друштвене и личне услуге	16050	4404	1087	7410	840	105	620	461	1123

**Учешће запослених мушкараца и жена у укупном броју запослених, септембар 2010.
Република Србија**



□ Мушкарци ■ Жене

2. Структура запослених према степену стручне спреме, по секторима делатности, септембар 2010.

Република Србија

	Укупно	Степен стручне спреме							
		Висока	Виша	Средња	Нижа	Висококвалификовани	Квалификовани	Полуквалификовани	Неквалификовани
Укупно									
Укупно	100,00	22,31	8,04	32,92	4,29	4,93	15,15	4,96	7,41
Пољопривредне делатности	100,00	11,16	3,78	30,52	5,27	5,72	19,25	7,57	16,72
Пољопривреда, шумарство и водопривреда	100,00	11,22	3,80	30,70	5,15	5,84	19,22	7,51	16,56
Рибарство	100,00	8,73	2,86	22,10	10,78	0,41	20,46	10,37	24,28
Непољопривредне делатности	100,00	9,67	4,96	29,30	4,94	7,53	27,26	7,16	9,18
Вађење руда и камена	100,00	9,65	3,27	26,71	1,99	16,50	29,54	6,69	5,65
Прерађивачка индустрија	100,00	9,10	5,13	30,11	5,53	5,91	27,17	7,65	9,41
Произв. ел. енергије, гаса и воде	100,00	12,09	5,63	33,61	3,18	10,57	23,17	4,52	7,25
Грађевинарство	100,00	10,17	4,30	22,17	5,17	8,31	30,70	7,51	11,66
Услугне делатности	100,00	29,60	9,90	34,97	3,89	3,51	8,52	3,65	5,97
Трговина на велико и мало, оправка	100,00	11,83	5,33	47,57	3,62	4,05	20,39	2,86	4,35
Хотели и ресторани	100,00	5,06	6,17	37,00	8,24	4,70	22,12	7,12	9,59
Саобраћај, складиштење и везе	100,00	12,91	5,37	40,43	3,29	13,19	16,95	5,12	2,75
Финансијско посредовање	100,00	34,03	11,41	48,61	2,95	0,76	1,25	0,26	0,73
Послови са некретнинама, изнајмљивање	100,00	28,99	5,22	33,58	5,52	1,79	7,64	5,71	11,55
Државна управа и социјално осигурање	100,00	39,71	10,23	39,34	3,52	0,60	3,13	1,09	2,38
Образовање	100,00	62,04	14,42	7,59	4,55	0,95	2,12	1,38	6,94
Здравствени и социјални рад	100,00	20,24	13,13	42,82	2,89	1,66	6,23	5,64	7,39
Др. комуналне, друштвене и личне услуге	100,00	19,08	5,44	37,85	5,61	6,71	9,76	5,37	10,19
Мушкарци									
Укупно	100,00	17,46	6,01	29,23	4,11	8,11	22,16	5,66	7,25
Пољопривредне делатности	100,00	9,95	3,14	27,03	5,35	5,97	23,25	8,75	16,55
Пољопривреда, шумарство и водопривреда	100,00	10,01	3,17	27,23	5,18	6,10	23,28	8,70	16,32
Рибарство	100,00	7,63	1,91	19,08	11,92	0,48	22,42	10,81	25,76
Непољопривредне делатности	100,00	8,50	4,46	25,48	4,44	9,81	31,33	7,16	8,81
Вађење руда и камена	100,00	7,90	2,42	21,86	2,03	19,32	32,80	7,30	6,37
Прерађивачка индустрија	100,00	8,27	4,86	27,06	4,95	7,90	30,80	7,44	8,72
Произв. ел. енергије, гаса и воде	100,00	10,27	4,85	28,53	3,04	12,97	28,03	4,77	7,54
Грађевинарство	100,00	8,05	3,51	18,09	4,94	9,71	35,85	8,25	11,60
Услугне делатности	100,00	26,16	7,66	32,78	3,71	6,80	13,88	4,03	4,98
Трговина на велико и мало, оправка	100,00	10,46	5,49	42,94	4,04	6,77	21,31	3,40	5,59
Хотели и ресторани	100,00	5,72	7,12	37,13	7,44	6,63	24,69	5,38	5,90
Саобраћај, складиштење и везе	100,00	9,61	4,54	36,70	3,51	15,67	21,61	5,70	2,66
Финансијско посредовање	100,00	37,34	10,18	44,12	3,39	1,80	2,33	0,15	0,70
Послови са некретнинама, изнајмљивање	100,00	23,56	4,88	34,86	5,14	2,48	10,69	7,04	11,35
Државна управа и социјално осигурање	100,00	37,47	10,77	40,75	2,72	1,11	4,48	0,77	1,93
Образовање	100,00	62,62	15,10	8,56	2,71	2,24	4,67	0,99	3,10
Здравствени и социјални рад	100,00	30,53	7,77	30,98	2,52	3,51	15,73	4,72	4,24
Др. комуналне, друштвене и личне услуге	100,00	13,96	4,62	32,75	5,85	10,42	13,37	6,90	12,14

2. Структура запослених према степену стручне спреме, по секторима делатности, септембар 2010. (наставак)

Република Србија

	Укупно	Степен стручне спреме							
		Висока	Виша	Средња	Нижа	Висококвалификовани	Квалификовани	Полуквалификовани	Неквалификовани
Жене									
Укупно	100,00	27,74	10,32	37,06	4,48	1,37	7,29	4,17	7,58
Пољопривредне делатности	100,00	14,54	5,56	40,21	5,05	5,05	8,13	4,29	17,17
Пољопривреда, шумарство и водопривреда	100,00	14,53	5,53	40,21	5,06	5,10	8,12	4,25	17,19
Рибарство	100,00	15,38	8,65	40,38	3,85	0,00	8,65	7,69	15,38
Непољопривредне делатности	100,00	12,52	6,19	38,65	6,17	1,94	17,31	7,16	10,06
Вађење руда и камена	100,00	19,17	7,86	53,10	1,74	1,16	11,83	3,39	1,74
Прерађивачка индустрија	100,00	10,67	5,63	35,90	6,63	2,14	20,27	8,06	10,70
Произв. ел. енергије, гаса и воде	100,00	19,21	8,69	53,45	3,71	1,16	4,13	3,53	6,11
Грађевинарство	100,00	21,00	8,35	42,97	6,35	1,16	4,44	3,74	11,99
Услугне делатности	100,00	32,10	11,53	36,57	4,02	1,12	4,61	3,37	6,68
Трговина на велико и мало, оправка	100,00	13,15	5,17	52,01	3,22	1,45	19,51	2,34	3,16
Хотели и ресторани	100,00	4,55	5,44	36,91	8,85	3,21	20,13	8,46	12,45
Саобраћај, складиштење и везе	100,00	22,24	7,73	50,97	2,67	6,15	3,74	3,48	3,01
Финансијско посредовање	100,00	32,30	12,06	50,96	2,71	0,22	0,69	0,32	0,75
Послови са некретнинама, изнајмљивање	100,00	37,33	5,74	31,61	6,11	0,73	2,95	3,67	11,86
Државна управа и социјално осигурање	100,00	41,27	9,85	38,35	4,09	0,24	2,18	1,32	2,70
Образовање	100,00	61,77	14,10	7,13	5,42	0,34	0,92	1,57	8,75
Здравствени и социјални рад	100,00	17,33	14,65	46,17	3,00	1,14	3,54	5,90	8,28
Др. комуналне, друштвене и личне услуге	100,00	27,44	6,77	46,17	5,23	0,65	3,86	2,87	7,00

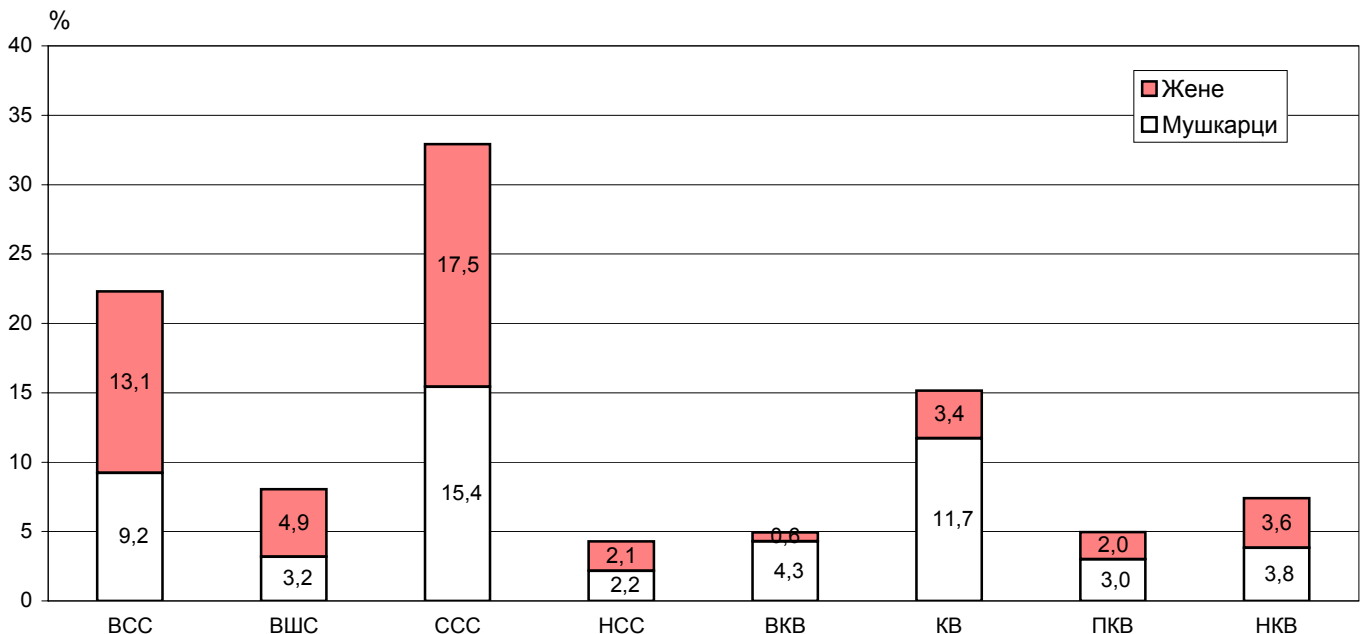
3. Запослени према висини просечне зараде, септембар 2010.

	Република Србија				
	укупно	централна Србија			Војводина
		свега	без града Београда	град Београд	
Укупно	1028649	758631	432385	326246	270018
Нису примили зараду	51811	37791	26696	11095	14020
Примили до: 15000 динара	23660	18784	11546	7238	4876
15001-20000	35562	27563	21139	6424	7999
20001-25000	88927	64637	43629	21008	24290
25001-35000	163969	116874	78703	38171	47095
35001-45000	165534	118026	75799	42227	47508
45001-65000	252248	187277	103105	84172	64971
65001-85000	122733	92360	39612	52748	30373
85001 – 110000	69611	53679	20533	33146	15932
110001 и више динара	54594	41640	11623	30017	12954

4. Запослени према степену стручне спреме, септембар 2010.

	Република Србија				
	укупно	централна Србија			Војводина
		свега	без града Београда	град Београд	
Укупно					
Укупно	1028649	758631	432385	326246	270018
Висока стручна спрема	229494	172091	86560	85531	57403
Виша стручна спрема	82737	61370	35443	25927	21367
Средња стручна спрема	338672	244528	130203	114325	94144
Нижа стручна спрема	44087	30798	18587	12211	13289
Висококвалификовани	50691	41530	20167	21363	9161
Квалификовани	155806	116509	77517	38992	39297
Полуквалификовани	50976	39193	25846	13347	11783
Неквалификовани	76186	52612	38062	14550	23574
Мушкарци					
Укупно	543462	402490	237064	165426	140972
Висока стручна спрема	94912	71803	37217	34586	23109
Виша стручна спрема	32664	24475	14872	9603	8189
Средња стручна спрема	158845	112408	60887	51521	46437
Нижа стручна спрема	22359	15988	9989	5999	6371
Висококвалификовани	44064	36515	16952	19563	7549
Квалификовани	120439	90338	60015	30323	30101
Полуквалификовани	30767	23537	16695	6842	7230
Неквалификовани	39412	27426	20437	6989	11986
Жене					
Укупно	485187	356141	195321	160820	129046
Висока стручна спрема	134582	100288	49343	50945	34294
Виша стручна спрема	50073	36895	20571	16324	13178
Средња стручна спрема	179827	132120	69316	62804	47707
Нижа стручна спрема	21728	14810	8598	6212	6918
Висококвалификовани	6627	5015	3215	1800	1612
Квалификовани	35367	26171	17502	8669	9196
Полуквалификовани	20209	15656	9151	6505	4553
Неквалификовани	36774	25186	17625	7561	11588

Структура запослених према степену стручне спреме и полу, септембар 2010. Република Србија

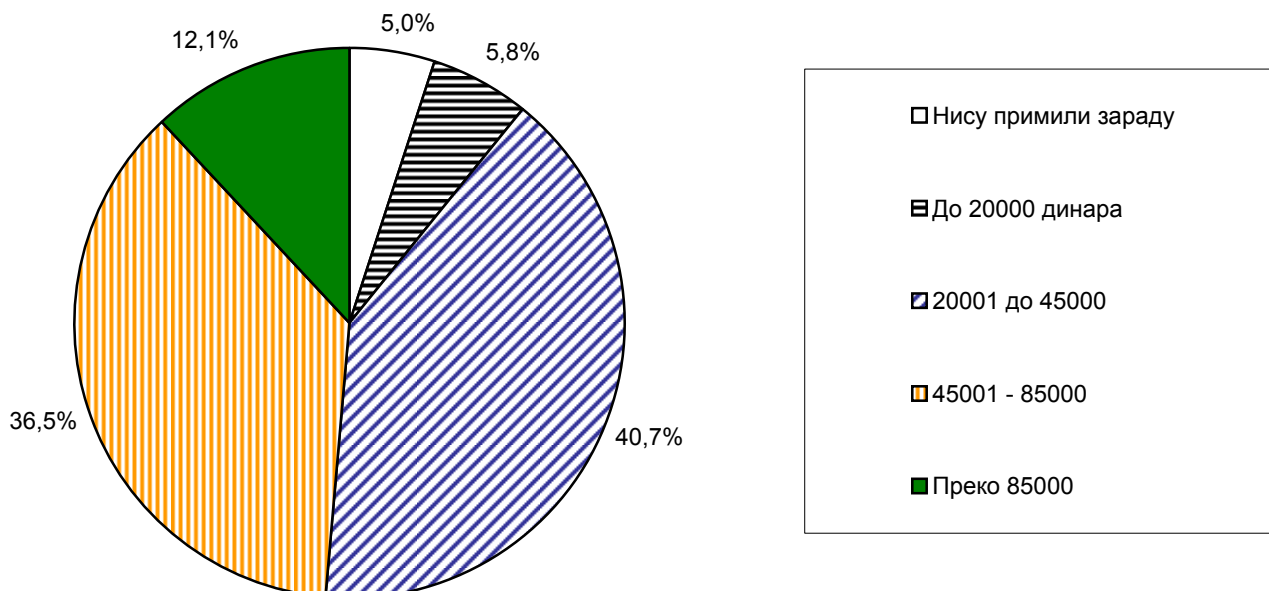


5. Дистрибуција запослених према висини зараде по секторима делатности, септембар 2010.

Република Србија

	Укупно	Нису примили зараду	до 15000 динара	15001-20000	20001-25000	25001-35000	35001-45000	45001-65000	65001-85000	85001-110000	110001 и више динара
Укупно											
Укупно	1028649	51811	23660	35562	88927	163969	165534	252248	122733	69611	54594
Пољопривредне делатности	35039	3220	637	994	2593	8017	7471	6725	2998	1449	935
Пољопривреда, шумарство и водопривреда	34306	3171	636	930	2525	7694	7335	6672	2978	1441	924
Рибарство	733	49	1	64	68	323	136	53	20	8	11
Непољопривредне делатности	343742	29103	7788	15394	29587	61716	53022	67241	43095	24564	12232
Вађење руда и камена	22188	1034	226	313	271	916	1914	5829	6987	3747	951
Прерађивачка индустрија	230897	20921	6276	12479	24285	51148	37709	37941	19110	12875	8153
Произв. ел. енергије, гаса и воде	45287	552	357	853	1330	3990	6218	12895	11664	5709	1719
Грађевинарство	45370	6596	929	1749	3701	5662	7181	10576	5334	2233	1409
Услугне делатности	649868	19488	15235	19174	56747	94236	105041	178282	76640	43598	41427
Трговина на велико и мало, оправка	77581	4777	1889	4859	8793	17194	12057	12464	6596	4937	4015
Хотели и ресторани	12769	1525	366	1125	1596	3404	2389	1485	427	229	223
Саобраћај, складиштење и везе	82889	2609	1305	1406	3624	10264	15269	27603	13508	4572	2729
Финансијско посредовање	33807	467	1288	233	513	637	1161	4671	6968	6185	11684
Послови са некретнинама, изнајмљивање	43362	1729	1844	915	6787	7439	4532	6549	5304	4022	4241
Државна управа и социјално осигурање	69345	1068	500	941	2971	12033	13684	16666	9419	5966	6097
Образовање	128907	1051	5138	4877	14907	12520	13013	55835	12718	5076	3772
Здравствени и социјални рад	158970	4552	2156	3637	14253	22534	33213	42699	17363	11058	7505
Др. комуналне, друштвене и личне услуге	42238	1710	749	1181	3303	8211	9723	10310	4337	1553	1161

**Структура запослених према висини зараде, септембар 2010.
Република Србија**



6. Просечне зараде по запосленом по секторима делатности и полу, септембар 2010.

РСД

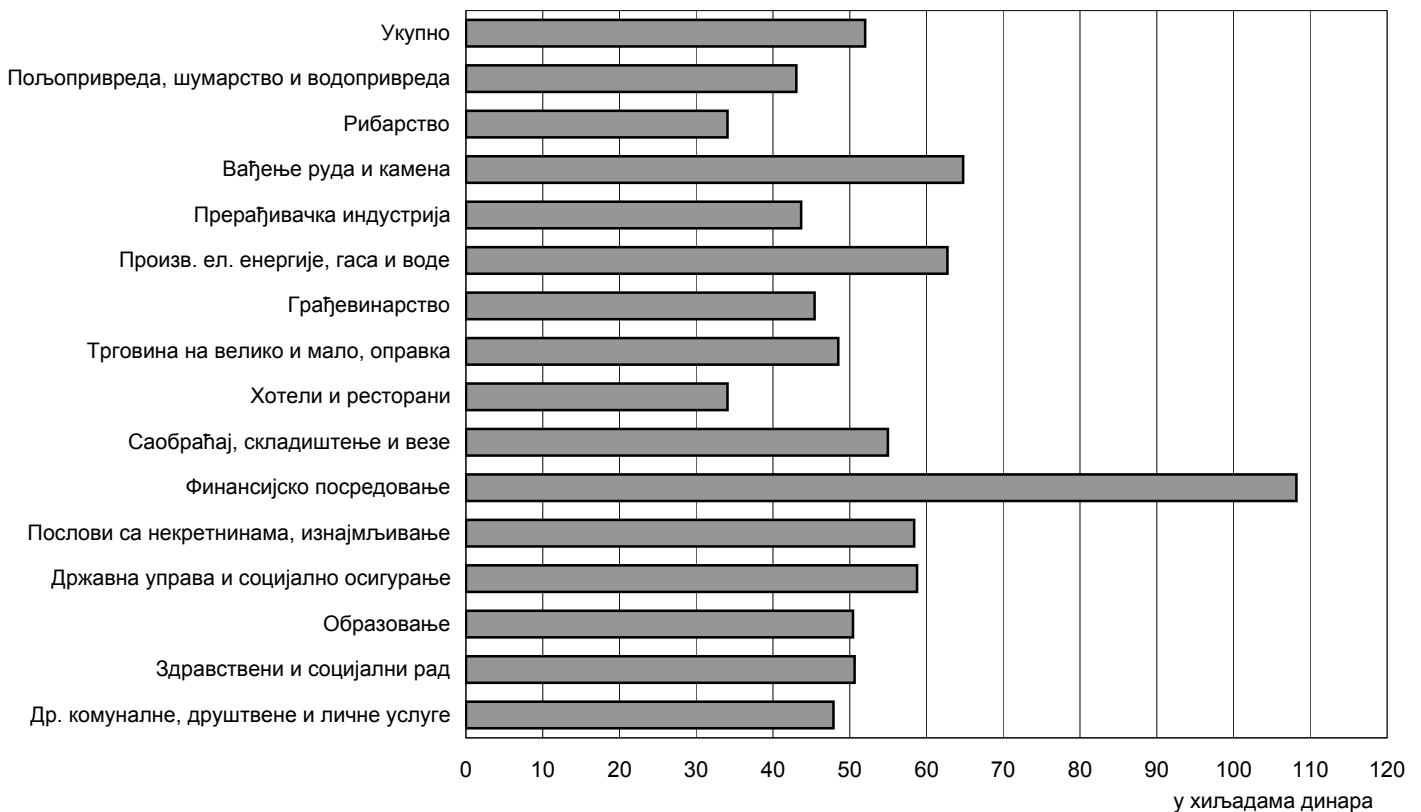
	Република Србија				Војводина
	укупно	централна Србија			
		свега	без града Београда	град Београд	
Укупно					
Укупно	52027	52681	44453	63587	50186
Пољопривредне делатности	42837	41855	33131	56970	43527
Пољопривреда, шумарство и водопривреда	43024	41867	33098	57067	43863
Рибарство	34075	37400	45222	25179	33878
Непољопривредне делатности	47776	47663	42074	60516	48079
Вађење руда и камена	64773	60671	53088	70527	90654
Прерађивачка индустрија	43674	42880	38330	58011	45433
Произв. ел. енергије, гаса и воде	62738	63092	57863	73679	61170
Грађевинарство	45402	45996	38941	52311	43370
Услугне делатности	54770	55543	46539	64681	52326
Трговина на велико и мало, оправка	48525	51313	35994	62686	40024
Хотели и ресторани	34090	34565	26265	44669	30280
Саобраћај, складиштење и везе	54954	56349	44102	66026	49601
Финансијско посредовање	108213	106787	89585	111072	113905
Послови са некретнинама, изнајмљивање	58410	57482	45081	60935	62301
Државна управа и социјално осигурање	58758	58985	52726	66359	58045
Образовање	50414	51040	45904	60883	48772
Здравствени и социјални рад	50645	51053	49686	53202	49440
Др. комуналне, друштвене и личне услуге	47897	47660	36947	55380	48597
Мушкарци					
Укупно	53792	54349	45486	67052	52200
Пољопривредне делатности	43655	42832	34230	59132	44174
Пољопривреда, шумарство и водопривреда	43921	42854	34197	59272	44620
Рибарство	32992	36663	44145	24904	32769
Непољопривредне делатности	50344	50190	44685	62397	50776
Вађење руда и камена	65504	61246	53855	72274	91321
Прерађивачка индустрија	46492	45551	40989	60645	48602
Произв. ел. енергије, гаса и воде	63795	64363	59011	75460	61175
Грађевинарство	45431	46367	39110	52900	42182
Услугне делатности	57821	58406	47106	69761	55781
Трговина на велико и мало, оправка	53785	56527	37162	71960	44627
Хотели и ресторани	37879	38590	27796	52150	32337
Саобраћај, складиштење и везе	55048	56565	44056	67935	49414
Финансијско посредовање	125606	122576	97623	129046	138835
Послови са некретнинама, изнајмљивање	55203	52919	43549	55345	66846
Државна управа и социјално осигурање	60149	60865	53812	71268	57800
Образовање	54898	55522	47458	75378	53045
Здравствени и социјални рад	58586	58771	55986	64678	58016
Др. комуналне, друштвене и личне услуге	47977	47294	37153	55013	50073

6. Просечне зараде по запосленом по секторима делатности и полу, септембар 2010. (наставак)

РСД

	Република Србија				Војводина
	укупно	централна Србија			
		свега	без града Београда	град Београд	
Жене					
Укупно	50049	50796	43199	60023	47986
Пољопривредне делатности	40566	39681	30410	52933	41394
Пољопривреда, шумарство и водопривреда	40565	39677	30384	52962	41413
Рибарство	40628	42710	53115	27102	40522
Непољопривредне делатности	41488	41222	35674	55259	42132
Вађење руда и камена	60799	57657	46887	64508	86020
Прерађивачка индустрија	38315	37754	33244	52898	39534
Произв. ел. енергије, гаса и воде	58607	57947	53034	67011	61153
Грађевинарство	45257	44069	38040	49298	49034
Услугне делатности	52551	53377	46114	60803	50112
Трговина на велико и мало, оправка	43491	46104	34728	53967	36162
Хотели и ресторани	31167	31477	25061	39101	28617
Саобраћај, складиштење и везе	54687	55752	44278	61812	50190
Финансијско посредовање	99094	98287	85038	101516	102174
Послови са некретнинама, изнајмљивање	63338	65159	47309	70736	57455
Државна управа и социјално осигурање	57788	57651	51812	63535	58207
Образовање	48300	48823	45038	55279	47002
Здравствени и социјални рад	48401	48843	47613	50624	47116
Др. комуналне, друштвене и личне услуге	47767	48273	36570	55959	46361

Просечне зараде по секторима делатности, септембар 2010.
Република Србија



7. Просечне зараде према степену стручне спреме и полу, септембар 2010.

РСД

	Република Србија				Војводина
	укупно	централна Србија			
		свега	без града Београда	град Београд	

Укупно

Укупно	52027	52681	44453	63587	50186
Висока стручна спрема	83122	84227	68966	99671	79812
Виша стручна спрема	56771	57703	49720	68616	54095
Средња стручна спрема	46354	46663	41099	53000	45551
Нижа стручна спрема	30951	30970	27799	35796	30906
Висококвалификовани	53400	53370	47431	58976	53535
Квалификовани	39402	39608	36410	45966	38792
Полуквалификовани	32145	31947	31578	32661	32803
Неквалификовани	28824	28178	26950	31390	30266

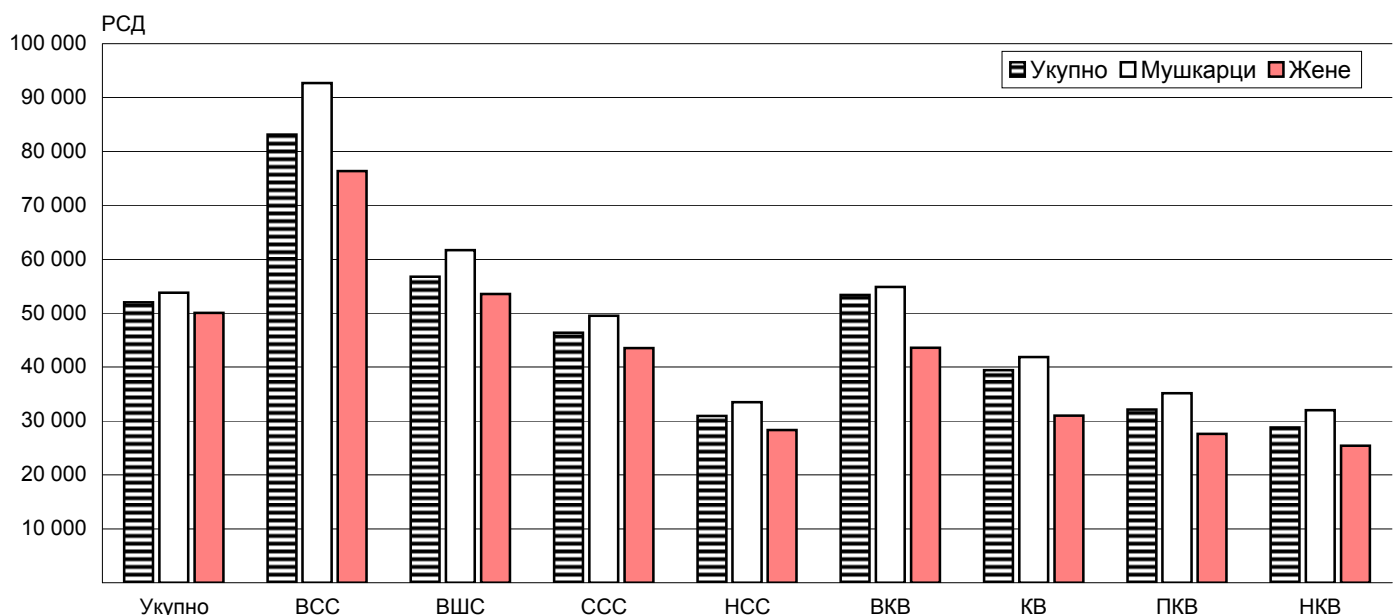
Мушкарци

Укупно	53792	54349	45486	67052	52200
Висока стручна спрема	92721	93428	73143	115255	90524
Виша стручна спрема	61687	63282	52077	80636	56918
Средња стручна спрема	49528	49990	43649	57484	48408
Нижа стручна спрема	33478	33283	29250	39999	33967
Висококвалификовани	54879	54696	49315	59359	55762
Квалификовани	41868	42009	38522	48912	41445
Полуквалификовани	35130	34815	34596	35350	36153
Неквалификовани	32005	31168	29900	34875	33920

Жене

Укупно	50049	50796	43199	60023	47986
Висока стручна спрема	76353	77639	65815	89091	72594
Виша стручна спрема	53565	54002	48017	61545	52341
Средња стручна спрема	43551	43833	38860	49321	42770
Нижа стручна спрема	28350	28473	26114	31738	28088
Висококвалификовани	43564	43710	37494	54812	43110
Квалификовани	31004	31319	29169	35661	30108
Полуквалификовани	27600	27635	26072	29833	27483
Неквалификовани	25415	24922	23529	28169	26486

Просечне зараде по полу и степену стручне спреме запослених, септембар 2010.
Република Србија



8. Просечне зараде по секторима делатности, према степену стручне спреме, и полу, септембар 2010.

Република Србија

РСД

	Укупно	Степен стручне спреме							
		Висока	Виша	Средња	Нижа	Висококвалификовани	Квалификовани	Полуквалификовани	Неквалификовани
Укупно									
Укупно	52027	83122	56771	46354	30951	53400	39402	32145	28824
Пољопривредне делатности	42837	76658	49882	39034	34291	48545	40581	38286	30998
Пољопривреда, шумарство и водопривреда	43024	76696	49930	39108	34667	48556	40773	38726	31102
Рибарство	34075	74362	46858	34205	25872	41104	32169	23357	27668
Непољопривредне делатности	47776	89732	58268	47485	31636	54652	41638	34016	30844
Вађење руда и камена	64773	96981	70623	65152	41349	75563	58250	45795	37907
Прерађивачка индустрија	43674	86660	54708	43478	30199	48552	37078	32564	29663
Произв. ел. енергије, гаса и воде	62738	103905	71853	61182	41259	63443	56898	40693	35009
Грађевинарство	45402	83542	57511	44042	31732	45275	42872	32407	31432
Услугне делатности	54770	82112	56516	46197	30246	52407	35472	29516	26852
Трговина на велико и мало, оправка	48525	111017	61338	43345	29064	52000	30620	30313	28342
Хотели и ресторани	34090	76801	46860	35111	27531	35295	28926	25753	22551
Саобраћај, складиштење и везе	54954	95352	78716	48010	34229	61354	41754	35155	33368
Финансијско посредовање	108213	155286	91380	84183	59856	103212	71369	61903	56600
Послови са некретнинама, изнајмљивање	58410	103469	65670	44438	27464	45388	35278	27684	29960
Државна управа и социјално осигурање	58758	86435	51848	39735	32739	39874	34748	32791	27873
Образовање	50414	59055	48500	36423	23919	41814	28947	24866	22664
Здравствени и социјални рад	50645	90629	52502	43128	26722	43287	33553	26777	25027
Др. комуналне, друштвене и личне услуге	47897	74292	56299	44895	38570	34184	42965	33836	31426
Мушкарци									
Укупно	53792	92721	61687	49528	33478	54879	41868	35130	32005
Пољопривредне делатности	43655	79300	50295	40423	35209	49870	41487	38993	32250
Пољопривреда, шумарство и водопривреда	43921	79404	50352	40557	35746	49887	41708	39488	32420
Рибарство	32992	73855	46539	32799	25867	41104	32283	23057	27958
Непољопривредне делатности	50344	95958	62605	51828	32952	55829	43787	36656	32927
Вађење руда и камена	65504	102754	76011	70656	43299	73465	58578	46107	38474
Прерађивачка индустрија	46492	92044	58594	47838	31433	50572	39198	35884	32032
Произв. ел. енергије, гаса и воде	63795	111987	77171	64624	40807	63716	57136	40857	35100
Грађевинарство	45431	89272	61064	45202	32323	45533	42909	32991	32766
Услугне делатности	57821	92263	61649	48640	33804	54070	38065	31925	30471
Трговина на велико и мало, оправка	53785	127140	67441	50381	31048	56180	34489	32217	29469
Хотели и ресторани	37879	90378	52003	37277	27590	38234	31210	26604	24507
Саобраћај, складиштење и везе	55048	104844	85282	48938	35052	62302	42348	36765	33884
Финансијско посредовање	125606	186317	101661	88734	68533	107536	75577	66921	60400
Послови са некретнинама, изнајмљивање	55203	110042	65388	41764	28223	44794	34653	27171	29481
Државна управа и социјално осигурање	60149	90294	53642	41189	33331	40787	36308	32255	26799
Образовање	54898	64971	48199	34777	25084	41524	29522	24851	23204
Здравствени и социјални рад	58586	96543	56313	47244	26912	43118	33593	26937	31821
Др. комуналне, друштвене и личне услуге	47977	78864	59092	48210	43059	34100	45036	33909	33106

**8. Просечне зараде по секторима делатности, према степену стручне спреме, и полу,
септембар 2010. (наставак)**

Република Србија

РСД

	Укупно	Степен стручне спреме							
		Висока	Виша	Средња	Нижа	Висококвалификовани	Квалификовани	Полуквалификовани	Неквалификовани
Жене									
Укупно	50049	76353	53565	43551	28350	43564	31004	27600	25415
Пољопривредне делатности	40566	71638	49233	36440	31589	44194	33389	34279	27645
Пољопривреда, шумарство и водопривреда	40565	71587	49268	36420	31637	44194	33425	34450	27674
Рибарство	40628	75883	47282	38220	25983	0	30387	25905	24731
Непољопривредне делатности	41488	79382	50615	40475	29316	40095	32114	27552	26377
Вађење руда и камена	60799	84055	61596	52839	28971	265447	53311	42146	26614
Прерађивачка индустрија	38315	78720	48322	37229	28446	34381	30953	26736	25992
Произв. ел. енергије, гаса и воде	58607	87019	60255	53996	42707	51516	50581	39825	34567
Грађевинарство	45257	72337	49896	41550	29386	34213	41335	25834	24850
Услугне делатности	52551	76093	54036	44605	27857	45085	29798	27418	24889
Трговина на велико и мало, оправка	43491	98741	55135	37786	26680	33315	26576	27663	26431
Хотели и ресторани	31167	63637	41664	33430	27493	30600	26765	25336	21836
Саобраћај, складиштење и везе	54687	83741	67809	46117	31165	54521	32044	27696	32079
Финансијско посредовање	99094	136478	86830	82118	54177	84382	63865	60684	54746
Послови са некретнинама, изнајмљивање	63338	97095	66038	48970	26482	48482	38754	29195	30664
Државна управа и социјално осигурање	57788	83991	50480	38658	32464	36989	32515	33008	28407
Образовање	48300	56227	48652	37354	23645	42714	27571	24870	22574
Здравствени и социјални рад	48401	87686	51931	42348	26677	43435	33502	26741	24044
Др. комуналне, друштвене и личне услуге	47767	70496	53189	41058	30390	36374	31270	33550	26667

Издаје и штампа: Републички завод за статистику, Београд, Милана Ракића 5
Телефон: 011/2412-922 (централа) • Телефакс: 011/2411- 260 • www.stat.gov.rs
Одговара: проф. др Драган Вукмировић, директор
Тираж: 20 • Периодика излажења: полугодишња