



Република Србија

Републички завод за статистику

Конференција за новинаре

Др Миладин Ковачевић

директор Републичког завода за статистику

Прес сала Владе Србије
Београд, децембар 2017.



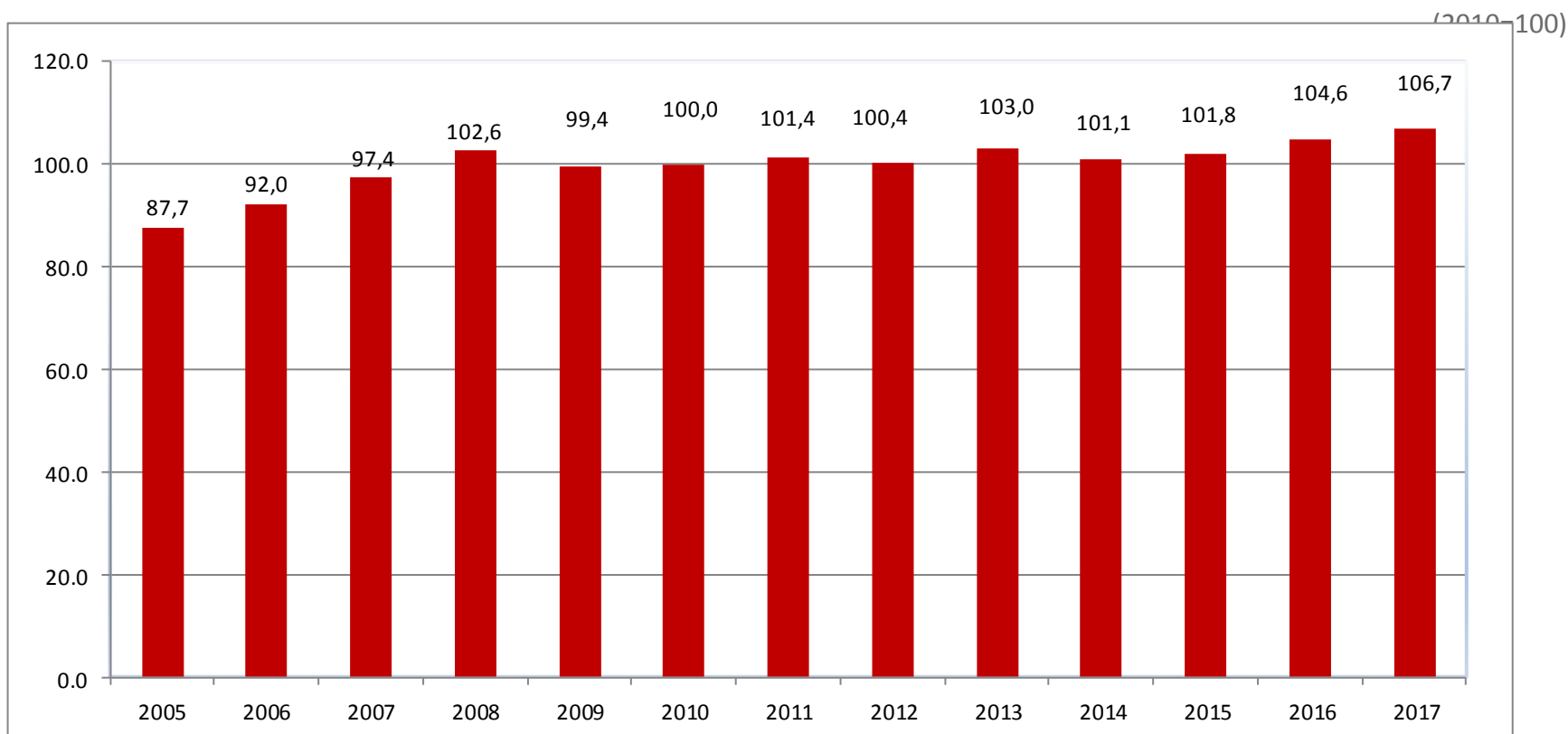
Економска кретања у Републици Србији

2017. година - процена

Важнији индекси економских кретања у Републици Србији

	Индекси, претходна година = 100	
	2016	2017 ¹⁾
Бруто домаћи производ, у сталним ценама	102,8	101,9
Бруто инвестиције у основна средства, у сталним ценама	105,1	105,3
Физички обим производње		
Пољопривреда	108,3	90,0
Индустрија	104,7	103,9
Грађевинарство	108,0	102,8
Промет у трговини на мало, у сталним ценама	107,6	104,0
Извоз, мил. евра	111,6	113,0
Увоз, мил. евра	104,2	114,2
Потрошачке цене	101,2	103,0
Реалне зараде без пореза и доприноса	102,5	101,1
Стопа запослености	45,2	48,2 ²⁾
Стопа незапослености	15,3	12,9 ²⁾
¹⁾ Процена		
²⁾ III квартал 2017.		

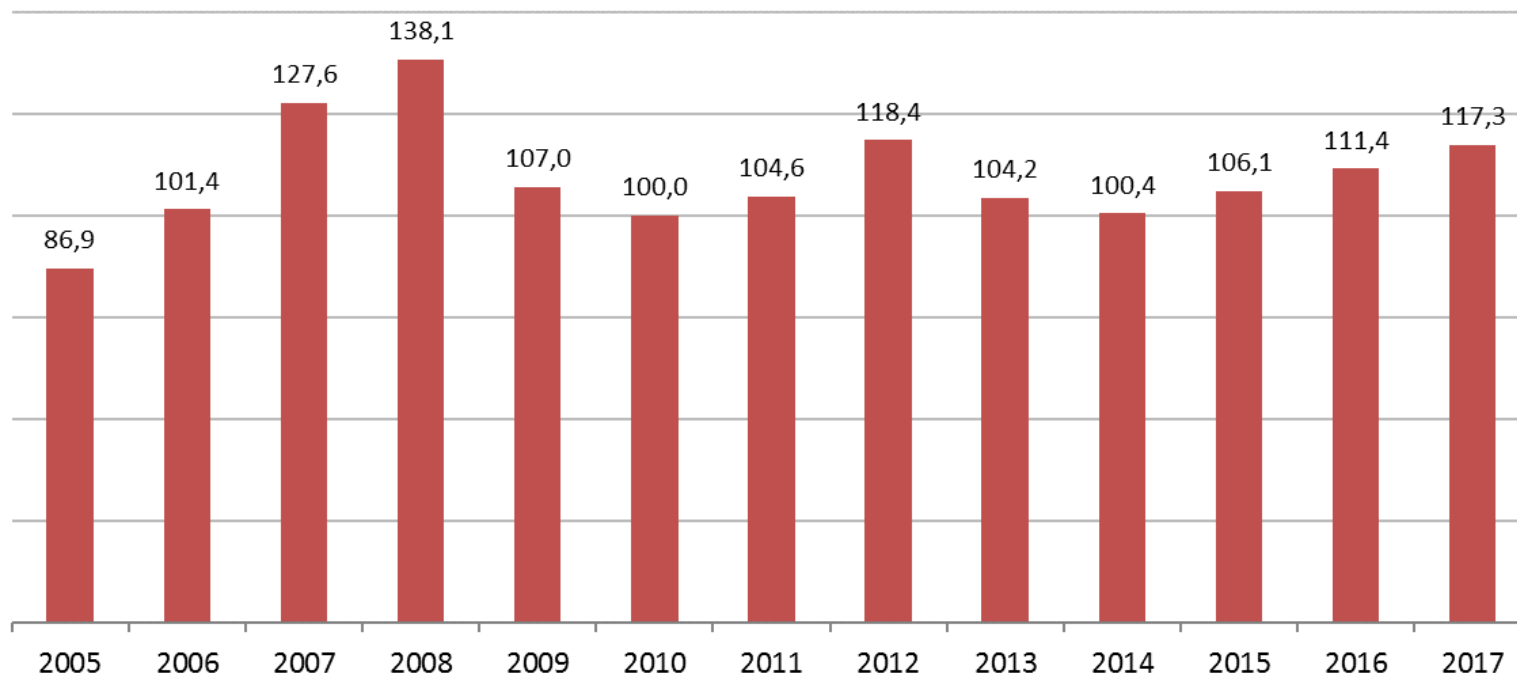
Бруто домаћи производ у Републици Србији, у сталним ценама



Процењени бруто домаћи производ (БДП) у 2017. години, у односу на претходну годину, остварио је реални раст од 1,9%, док у односу на 2010. годину тај раст износи 6,7%.

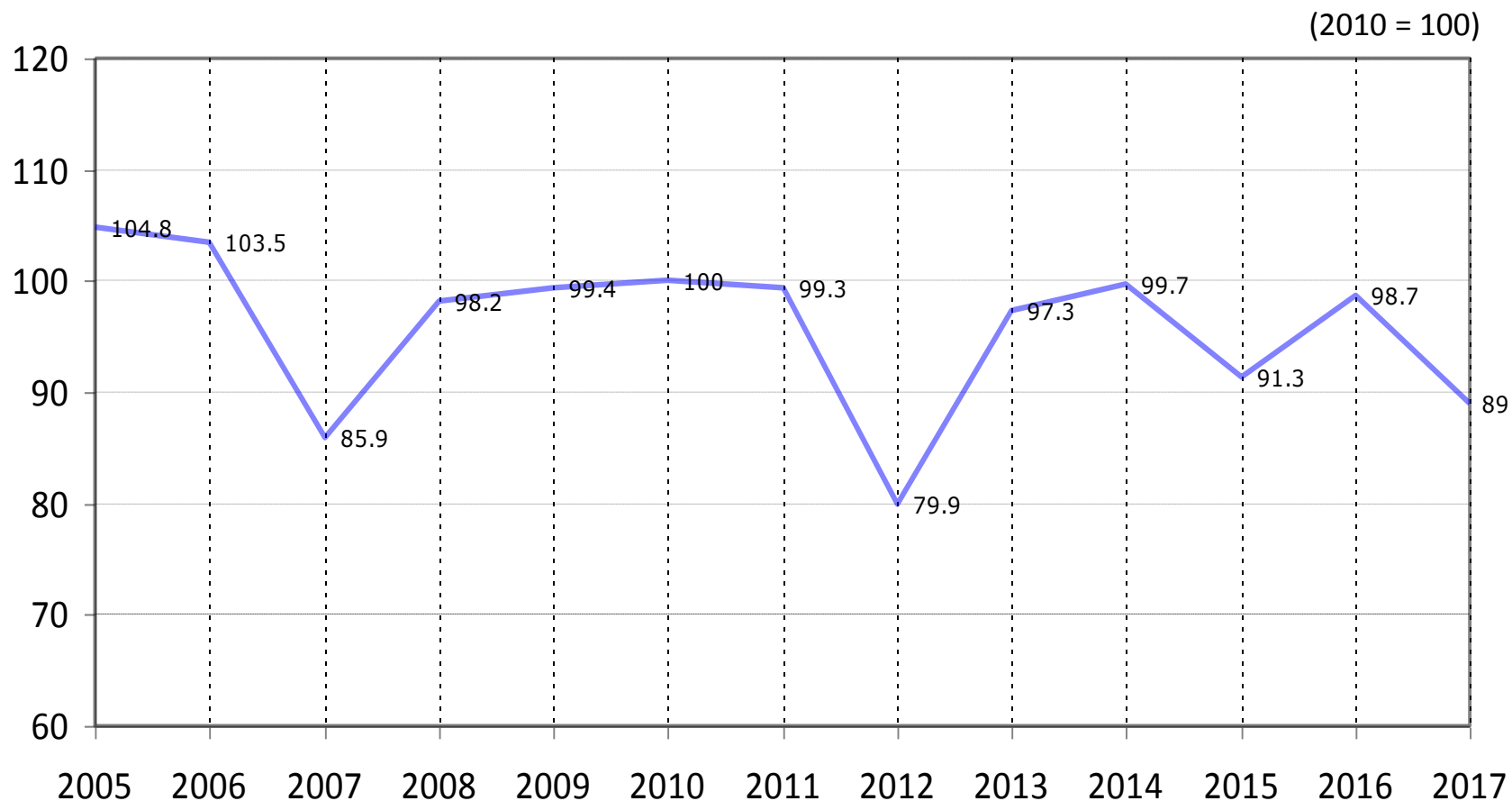
Бруто инвестиције у основна средства, у сталним ценама

(2010 = 100)



Процењено је да су бруто инвестиције у основна средства у 2017. години, у односу на претходну годину, оствариле реални раст од 5,3%, а у односу на 2010. годину 17,3%.

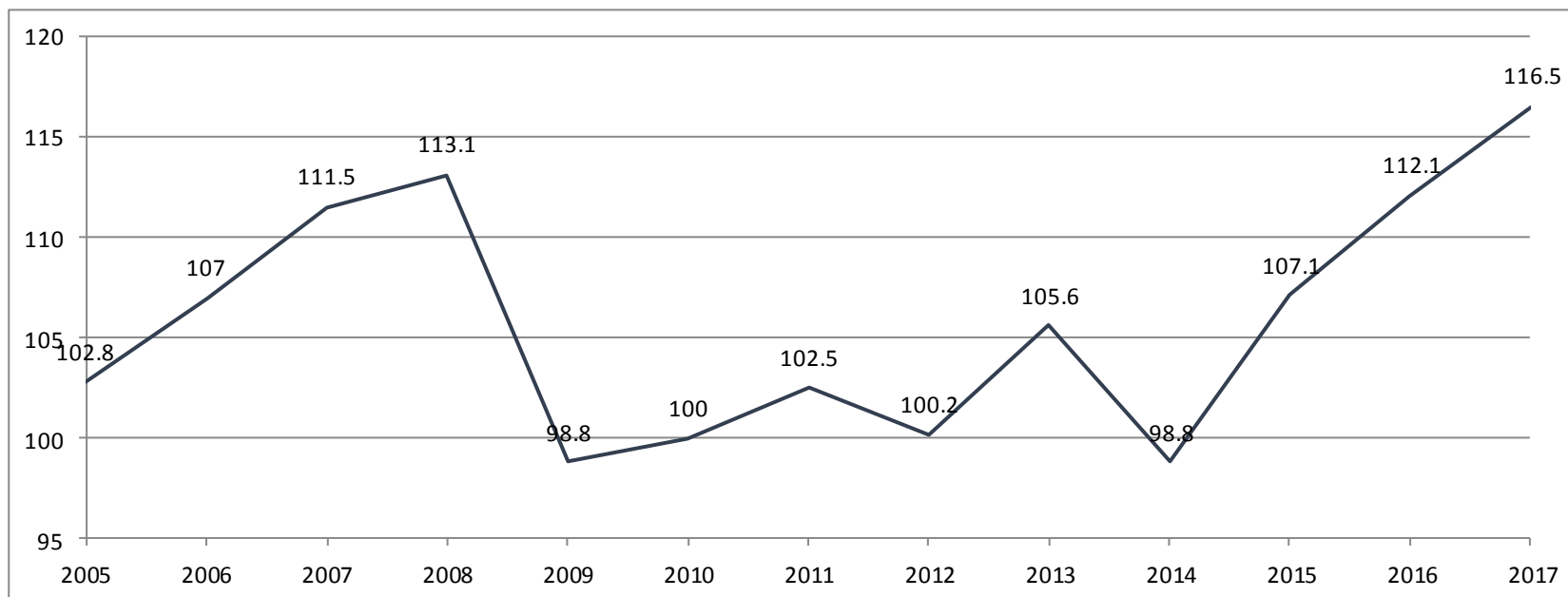
Пољопривредна производња у Републици Србији



Графикон приказује кретања базног индекса физичког обима пољопривредне производње, база 2010 = 100, који су израчунати на основу кретања ланчаних индекса пољопривредне производње за приказане године. У 2017. години дошло је до пада индекса физичког обима пољопривредне производње у односу на претходну годину за 10,0%, а у односу на базну годину (2010) до пада за 11,0%

Индустријска производња у Републици Србији

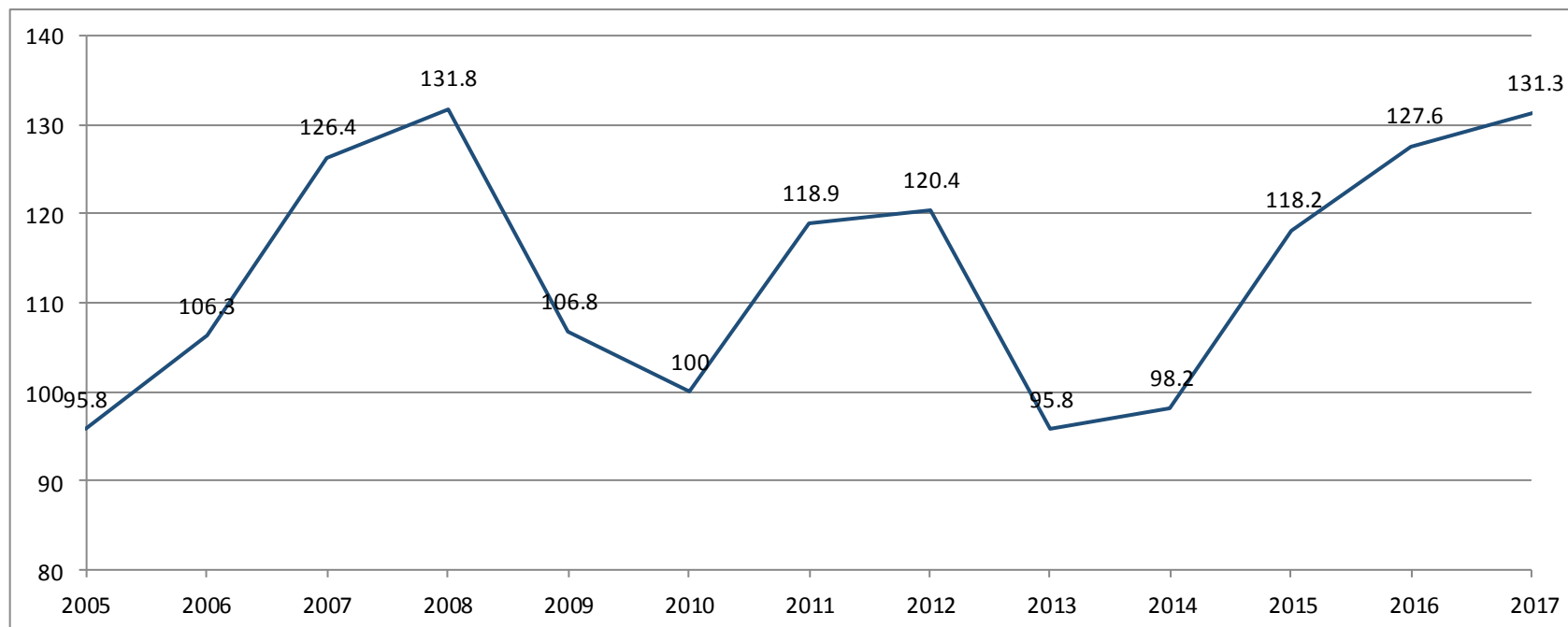
(2010 = 100)



У 2017. години процењује се да је у односу на 2016. годину остварен раст индустријске производње од 3,9%, а у односу на 2010. годину раст од 16,5%.

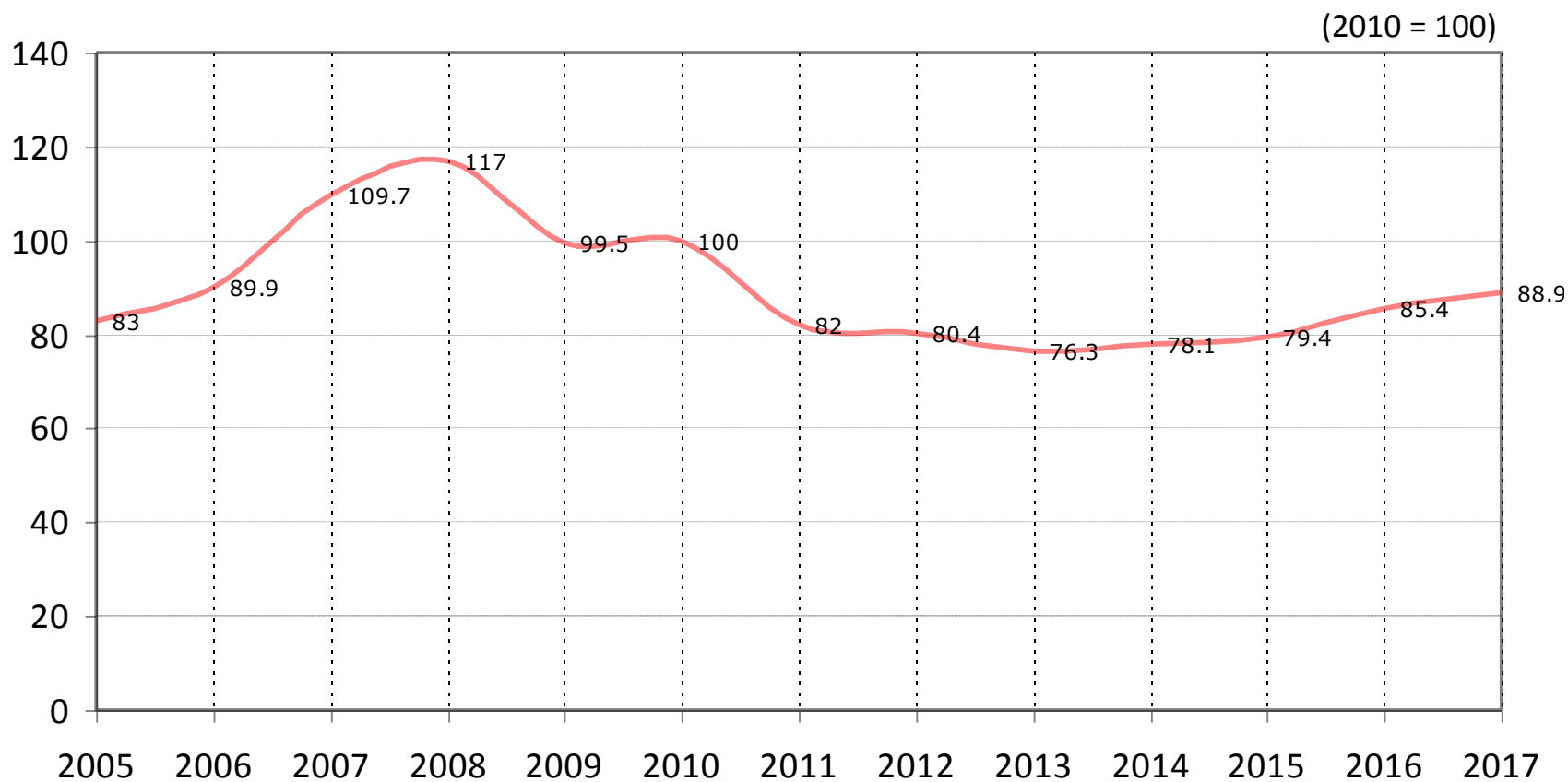
Грађевинска производња у Републици Србији

(2010 = 100)



У 2017. години процењује се да је у односу на 2016. годину остварен раст вредности изведених радова у грађевинарству од 2,8%, а у односу на 2010. годину раст од 31,3%.

Индекси промета у трговини на мало у Републици Србији, у сталним ценама

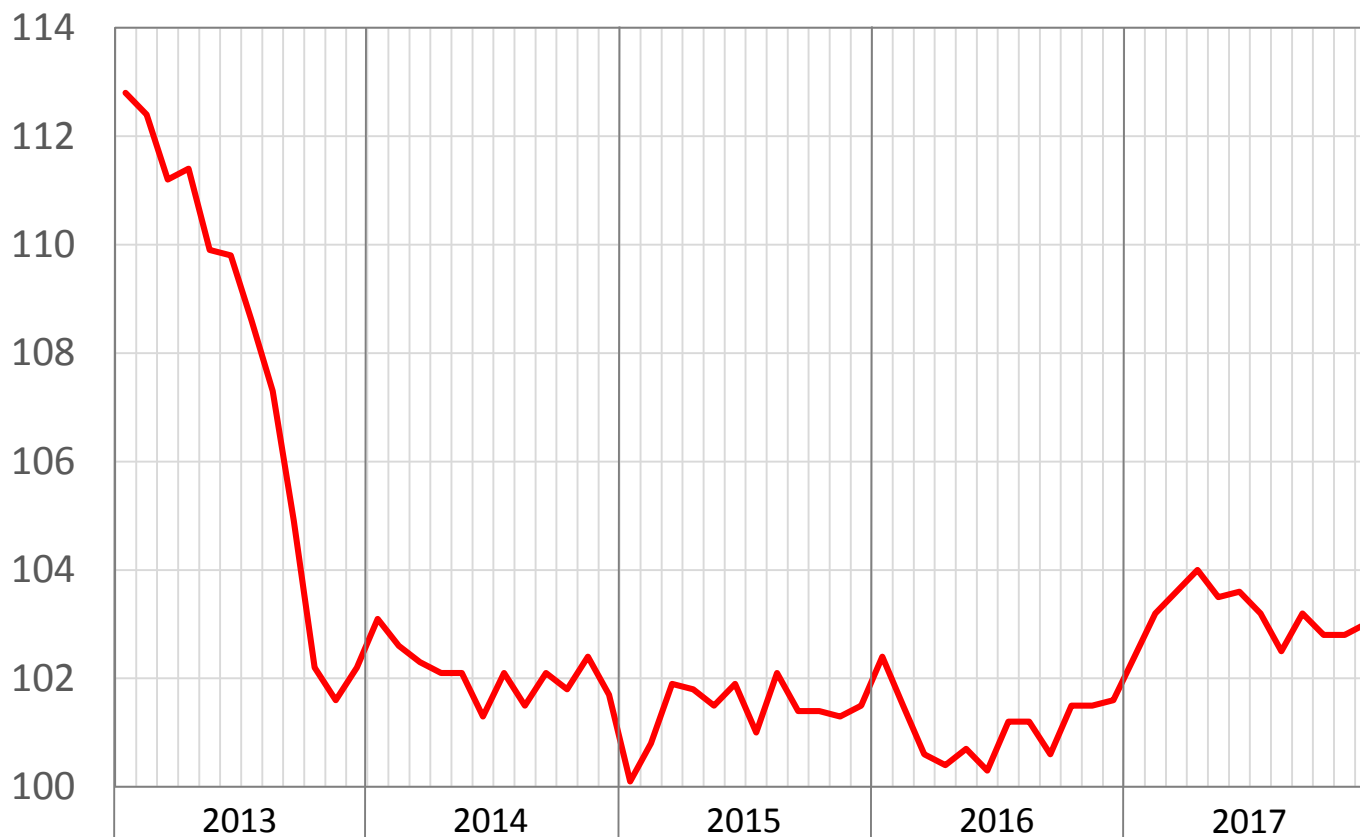


Процењује се да промет у трговини на мало у 2017. години, у односу на претходну годину, бележи раст у сталним ценама од 4,0%. Од тога промет хране, пића и дувана бележи раст од 3,8%, промет непрехрамбених производа расте за 5,6%, док је промет моторних горива већи за 1,9%.

У односу на 2010. годину, промет је мањи за 11,1%.

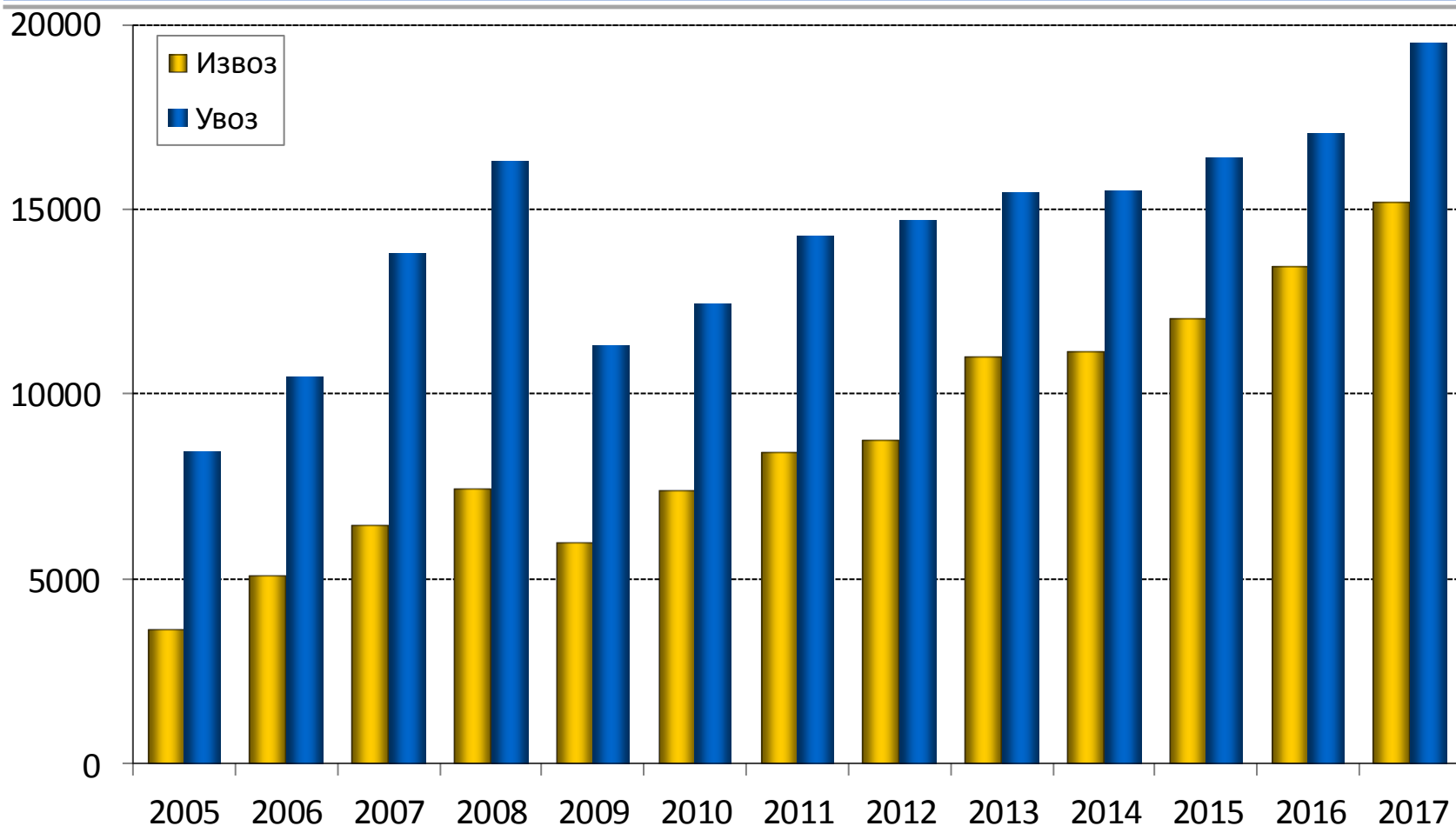
Индекси потрошачких цена у Републици Србији

2013-2017. (база исти месец претходне године)



После благог раста малопродајних цена (због усклађивања цена акцизних производа) на почетку 2017. године, у наставку је забележена стабилност цена, са благим осцилацијама, које су резултат сезонског кретања цена пољопривредних производа, повећања цена електричне енергије за домаћинства и деривата нафте. Просечан годишњи раст малопродајних цена је процењен на 3% (индекс 103,0).

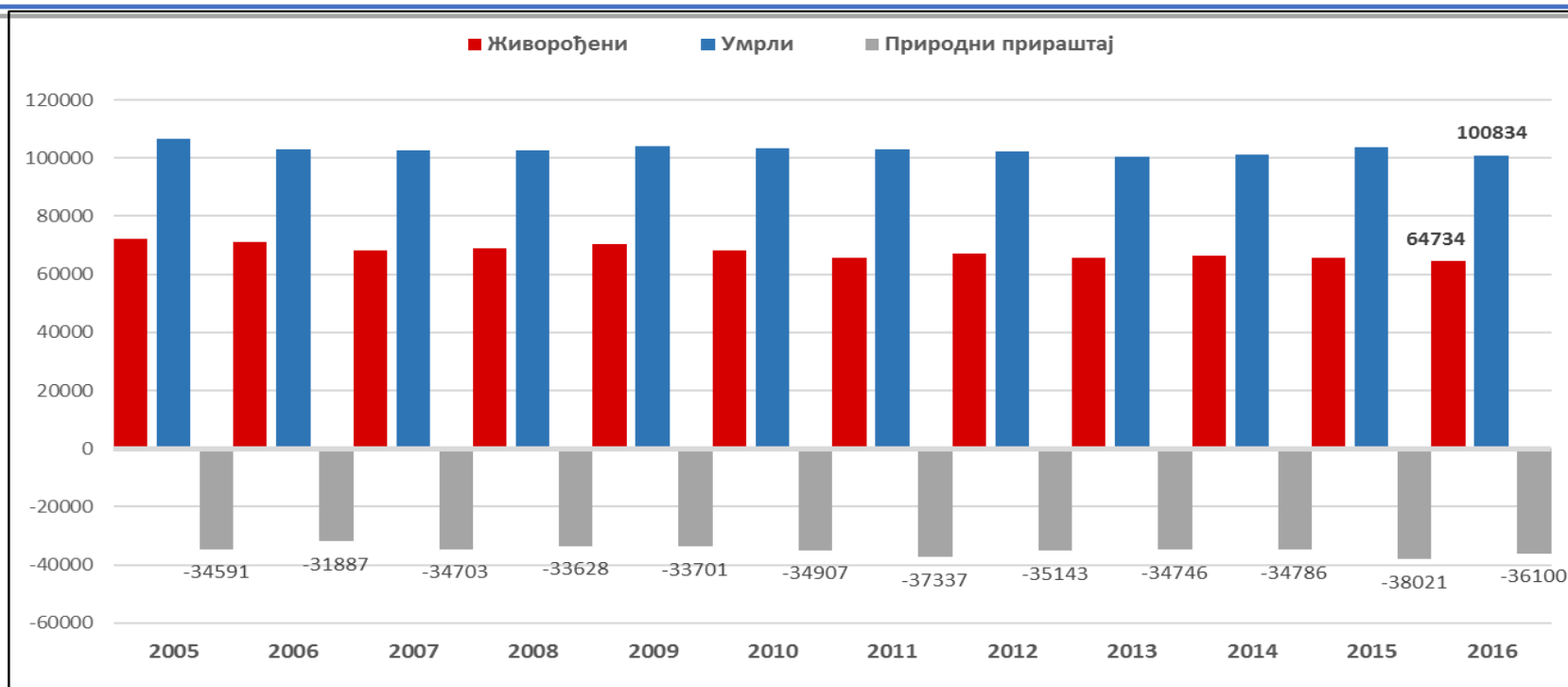
Извоз и увоз у мил. EUR



Процењено је да је спољнотрговинска робна размена 2017. године порасла 13,7% у односу на 2016. годину, односно дошло је до повећања извоза за 13,0%, док се увоз повећао за 14,2%.

У последњем петогодишњем периоду можемо констатовати да спољнотрговинска робна размена бележи константан раст.


Живорођени, умрли и природни прираштај у Републици Србији, 2005-2016.



У периоду 2005-2016. просечан годишњи број живорођених износио је 67.852, а умрлих 102.815. Сваке године само по основу негативног природног прираштаја број становника Републике Србије смањује се за око 35.000.

	2005	2006	2007	2008	2009	2010	2011	2012	2013	2014	2015	2016	Просечно годишње (2005-2016)
Живорођени	72180	70997	68102	69083	70299	68304	65598	67257	65554	66461	65657	64734	67852
Умрли	106771	102884	102805	102711	104000	103211	102935	102400	100300	101247	103678	100834	102815
Природни прираштај	-34591	-31887	-34703	-33628	-33701	-34907	-37337	-35143	-34746	-34786	-38021	-36100	-34963

Према првим резултатима, у првих десет месеци 2017. године рођено је 53.030 беба, што је за 648 више у односу на исти период 2016. године.



Текућа кретања

јануар – новембар 2017. година

Индустријска производња – сектори

Кумулативно поређење (период јануар-новембар 2017. године у односу на исти период претходне године)

- **ИНДУСТРИЈА – УКУПНО** : раст од **3,8%**
- Рударство: раст од **2,6%**
- Прерађивачка индустрија: раст од **6,8%**
- Снабдевање електричном енергијом, гасом, паром и климатизација: пад од **6,8%**

Индекси промета у трговини на мало

Кумулативно поређење (период јануар-новембар 2017. године у односу на исти период претходне године)

- Промет у трговини на мало у текућим ценама: раст од **8,2%**
- Промет у трговини на мало у сталним ценама: раст од **3,8%**

Индекси долазака и ноћења туриста

Кумулативно поређење (период јануар-новембар 2017. године у односу на исти период претходне године)

• **Доласци туриста** : раст од 12,3%

- Домаћи: 7,7%
- Страни: 17,6%

• **Ноћења туриста** : раст од 10,4%

- Домаћи: 7,1%
- Страни: 16,4%

Спољнотрговинска робна размена, у еврима

Кумулативно поређење (период јануар-новембар 2017. године у односу на исти период претходне године)

- **ИЗВОЗ** : раст од **13,1%**
- **УВОЗ** : раст од **14,6%**

Зараде


- Просечна зарада са порезом и доприносом (брuto), новембар 2017:
65 609 РСД
- Просечна зарада без пореза и доприноса (нето), новембар 2017:
47 575 РСД
- Просечна зарада без пореза и доприноса у еврима (нето), новембар 2017:
400 ЕУР

Индекси (промена у новембру 2017. у односу на новембар 2016.):

- Номинални: Просечна зарада без пореза и доприноса, РСД, (нето): **104,0**
- Реални: Просечна зарада без пореза и доприноса, РСД, (нето): **101,2**

Инфлација, мерена индексом потрошачких цена

- **Годишња стопа инфлације** (промена у новембру 2017. године у односу на новембар 2016): **2,8%**



Република Србија

Републички завод за статистику

Београд, Милана Ракића 5

тел.: 011/2412-922, факс: 011/2411-260
информисање тел.факс: 011/2401-284